

WINTER

**KRÜMELNEWS AUS
DER
SCHÜLERZEITUNG AG**

DEZEMBER

COOKIE

MIT WITZEN

2. AUSGABE



**VIEL SPASS BEIM
LESEN**

INHALT

1. WIR STELLEN UNS VOR – DA FEHLT DOCH NOCH WER

Seite 3

2. DAS GROSSE WEIHNACHTSRÄTSEL

Seite 4

3. DAS RENTIER – ALLES, WAS DU WISSEN MUSST

Seite 5

4. WITZE WINTEREDITION – HAHAAH...

Seite 6

5. LECKERSCHMECKER – PLÄTZCHENREZEPTE

Seite 7

6. WEIHNACHTSINTERVIEWS

Seite 8

7. BASTELTIPPS ZU WEIHNACHTEN

Seite 12

8. SCHÖNE GEDICHTE

Seite 14


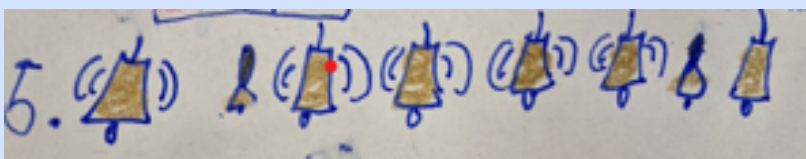



WIR STELLEN UNS VOR – DA FEHLT DOCH NOCH WER



**Hallo, ich bin Seraphina
und ich bin bald 9 Jahre
alt. Ich liebe Fußball und
malen. Ich bein eine
echte Leserratte und liebe
lesen.**

2. DAS GROSSE WEIHNACHTSRÄTSEL

Hinter jeder Bilderserie versteckt sich ein bekanntes Weihnachtslied. Kommst du darauf?



Die Auflösung findest du auf der letzten Seite.

3. DAS RENTIER – ALLES WAS DU WISSEN MUSST



Name: Rentier

Klasse: Säugetiere, Familie der Hirsche

Größe: So groß wie ein Pony

Lebensdauer: 12 - 15 Jahre

Gewicht: ca 200 kg

Fell: braun und dicht, im Winter ist es heller als im Sommer

Lebensraum: im hohen Norden von Europa und Asien

Lebensweise: Herdentier

Feinde: Wölfe, Luchse und Bären

Besonderheit: Die beiden Teile des Geweihs sind spiegelverkehrt. Das Geweih des Weibchens ist kleiner als das des Männchens.

4. WITZE WINTERDEITION – HAHAHA...

Wie heißen die
Fußballschuhe von
Jesus?

Christstollen

Was ist das
Lieblingsweihnachtslied
aller Eltern?

Stille Nacht

Was lernen die Elfen in
der Weihnachtsschule?

Das Elfabeth

An welchem Ort kommt
Silvester noch vor
Weihnachten?

Im Wörterbuch

5. LECKERSCHMECKER – PLÄTZCHENREZEPTE

Bunte Kinder-Butterplätzchen

Zutaten für ca. 30 Stück:

- 250g Mehl
- 3 Eier (M)
- 100 g Zucker
- 1 Pck. Vanillezucker
- 200 g Butter
- 200 g Puderzucker
- 2-3 TL Zitronensaft
- 30g Zartbitterschokolade
- bunte Zuckerperlen als Dekoration



1.

Mehl auf ein Holzbrett sieben. In die Mitte eine Mulde drücken. Eier, Zucker und Vanillezucker in die Mitte geben. Butter in Flöckchen auf den Rand setzen. Zutaten zu einem glatten Teig verarbeiten. Teig zugedeckt ca. 30 Minuten kalt stellen.

2.

Plätzchenteig auf einer bemehlten Arbeitsfläche ca. 2 mm dünn ausrollen und verschiedene Formen (z. B. Elche, Lokomotiven, Sterne, Weihnachtsmänner, Stiefel und Autos) ausstechen. Übrigen Teig wieder verkneten und weitere Motive ausstechen. Auf 2 mit Backpapier ausgelegte Backbleche verteilen. Nacheinander im vorgeheizten Backofen (E-Herd: 175 °C/Umluft: 150 °C/Gas: Stufe 2) 15-20 Minuten backen. Herausnehmen und auskühlen lassen.

3.

Puderzucker und Zitronensaft zu einem Guss verrühren, auf 3 Schüsseln verteilen. 2 Teile Guss mit gelber und grüner Lebensmittelfarbe einfärben. Für den dunklen Schokoguss Schokolade hacken, über einem warmen Wasserbad schmelzen. Schokolade unter den übrigen Guss rühren. Zuckerguss in jeweils 1 Papierspritztüte einfüllen. Kekse mit Zuckerguss, Zuckersternen, Zuckerperlen und Dekorzucker verzieren und fest werden lassen.

6. WEIHNACHTSINTERVIEWS

Welchen Weihnachtsfilm für Kinder kannst du empfehlen?	Drei Haselnüsse für Aschenbrödel
Was gibt es bei euch am Heiligen Abend zu essen?	Kartoffelbrei mit Geschnietzeltem und Bohnen
Wann ist bei euch Bescherung?	vor dem Essen
Was ist dein Lieblingsweihnachtslied?	Oh Tannenbaum
Was ist dein Wunsch ans Christkind?	Friedliche Weihnachten



Welchen Weihnachtsfilm für Kinder kannst du empfehlen?	Findus feiert Weihnachten
Was gibt es bei euch am Heiligen Abend zu essen?	Würstchen mit Kartoffelsalat
Wann ist bei euch Bescherung?	nach dem Essen
Was ist dein Lieblingsweihnachtslied?	Macht hoch die Tür
Was ist dein Wunsch ans Christkind?	eine Querflöte

Welchen Weihnachtsfilm für Kinder kannst du empfehlen?	Drei Haselnüsse für Aschenbrödel
Was gibt es bei euch am Heiligen Abend zu essen?	Würstel mit Kartoffelsalat
Wann ist bei euch Bescherung?	nach dem Essen
Was ist dein Wunsch ans Christkind?	Ich wünsche mir, dass wir alle gesund sind.





Welchen Weihnachtsfilm für Kinder kannst du empfehlen?	Ein klitzekleines Weihnachtswunder
Was gibt es bei euch am Heiligen Abend zu essen?	Lachs mit Rosenkohl
Wann ist bei euch Bescherung?	nach dem Essen
Was ist dein Lieblingsweihnachtslied?	All I want for christmas is you
Was ist dein Wunsch ans Christkind?	schöne Weihnachten für alle

Welchen Weihnachtsfilm für Kinder kannst du empfehlen?	Der Nussknacker
Was gibt es bei euch am Heiligen Abend zu essen?	Weihnachtsgans
Wann ist bei euch Bescherung?	vor dem Essen
Was ist dein Lieblingsweihnachtslied?	Advent is a Leichtn
Was ist dein Wunsch ans Christkind?	Frieden



Welchen Weihnachtsfilm für Kinder kannst du empfehlen?	Kevin allein zu Haus
Was gibt es bei euch am Heiligen Abend zu essen?	Fondue
Wann ist bei euch Bescherung?	vor dem Essen
Was ist dein Lieblingsweihnachtslied?	Stern über Bethlehem
Was ist dein Wunsch ans Christkind?	Gesundheit für alle

Welchen Weihnachtsfilm für Kinder kannst du empfehlen?	Die Hüter des Lichts
Was gibt es bei euch am Heiligen Abend zu essen?	Bratwurst mit Sauerkraut und Linsen
Wann ist bei euch Bescherung?	nach dem Essen
Was ist dein Lieblingsweihnachtslied?	Feliz Navidad
Was ist dein Wunsch ans Christkind?	Gesundheit und viele Glücksmomente im neuen Jahr



Welchen Weihnachtsfilm für Kinder kannst du empfehlen?	Weihnachten in Bullerbü
Was gibt es bei euch am Heiligen Abend zu essen?	Raclette
Wann ist bei euch Bescherung?	vor dem Essen
Was ist dein Lieblingsweihnachtslied?	Es wird schu glei dumpa
Was ist dein Wunsch ans Christkind?	Ich wünsche mir, dass der Krieg aufhört.



Welchen Weihnachtsfilm für Kinder kannst du empfehlen?	Ein himmlisch fauler Engel
Was gibt es bei euch am Heiligen Abend zu essen?	Raclette
Wann ist bei euch Bescherung?	vor dem Essen
Was ist dein Lieblingsweihnachtslied?	Feliz Navidad
Was ist dein Wunsch ans Christkind?	Ein liebevolles Miteinander

Welchen Weihnachtsfilm für Kinder kannst du empfehlen?	Der kleine Lord
Was gibt es bei euch am Heiligen Abend zu essen?	Raclette
Wann ist bei euch Bescherung?	nach dem Essen
Was ist dein Lieblingsweihnachtslied?	Stille Nacht, heilige Nacht
Was ist dein Wunsch ans Christkind?	Bücher und Zusammensein



Welchen Weihnachtsfilm für Kinder kannst du empfehlen?	Drei Haselnüsse für Aschenbrödel
Was gibt es bei euch am Heiligen Abend zu essen?	Raclette
Wann ist bei euch Bescherung?	nach dem Essen
Was ist dein Lieblingsweihnachtslied?	Stille Nacht
Was ist dein Wunsch ans Christkind?	Ich wünsche mir, dass meine Familie gesund bleibt.



Welchen Weihnachtsfilm für Kinder kannst du empfehlen?	Kevin allein in New York
Was gibt es bei euch am Heiligen Abend zu essen?	Raclette
Wann ist bei euch Bescherung?	nach dem Essen
Was ist dein Lieblingsweihnachtslied?	In der Weihnachtsbäckerei
Was ist dein Wunsch ans Christkind?	ein gesundes Jahr

Welchen Weihnachtsfilm für Kinder kannst du empfehlen?	Drei Nüsse für Aschenbrödel
Was gibt es bei euch am Heiligen Abend zu essen?	Schweinswürstel mit Sauerkraut
Wann ist bei euch Bescherung?	nach dem Essen
Was ist dein Lieblingsweihnachtslied?	Es wird scho glei dumpa
Was ist dein Wunsch ans Christkind?	Schaffellmatte



Welchen Weihnachtsfilm für Kinder kannst du empfehlen?	Gar keinen, es ist schöner vor dem Adventskranz zu spielen.
Was gibt es bei euch am Heiligen Abend zu essen?	Rinderrouladen
Wann ist bei euch Bescherung?	vor dem Essen, nach der Kirche
Was ist dein Lieblingsweihnachtslied?	Last Christmas
Was ist dein Wunsch ans Christkind?	Keinen Streit mehr und einen schönen Ausflug mit der Familie

Und was hättest du geantwortet?



7. BASTELTIPPS ZU WEIHNACHTEN

WINTERMÜSLI



Du brauchst:

- 15 g Haferflocken
- 10 g Schokoladencrunchies
- 8 g normale Crunchies
- 10 g Haferkleie
- 8 g Schokoladenbubies
- 5 g Nüsse

Tipp:

Du kannst, aber musst es nicht vermischen.

SCHNEEKUGEL


Du brauchst:

- 1 Glas
- Spülmittel
- Babyöl
- Glitzer
- Baum oder Figur
- destilliertes Wasser

Klebe die Figur mit Heißkleber an der Innenseite des Deckels fest.

Mixe dann die restlichen Zutaten zusammen (Achtung: nicht zu viel Spülmittel und Babyöl).

Nun kommt der Deckel drauf und schon ist deine Schneekugel fertig.



SÜSSER STERN

Du brauchst:

- Pappe
- buntes Papier
- eine kleine Süßigkeit
- Kleber



BUTTERTÜTENSTERNE



Du brauchst:

- 8 Buttertüten
- Kleber
- Schere

Lege 8 Butterbrottüten übereinander und klebe sie direkt an der unteren geschlossenen Seite der Tüte und in der Mitte zusammen. Schneide links und rechts kleine Muster ein. Dann klappst du die Tüten auf und klebst die zwei Enden zusammen. Jetzt kannst du deinen Stern bewundern.

8. SCHÖNE GEDICHTE

Advent, Advent, ein Lichtlein brennt.
Erst eins, dann zwei,
dann drei, dann vier,
dann steht das Christkind vor der Tür.

Und wenn das fünfte Lichtlein brennt,
dann hast du Weihnachten verpennt.

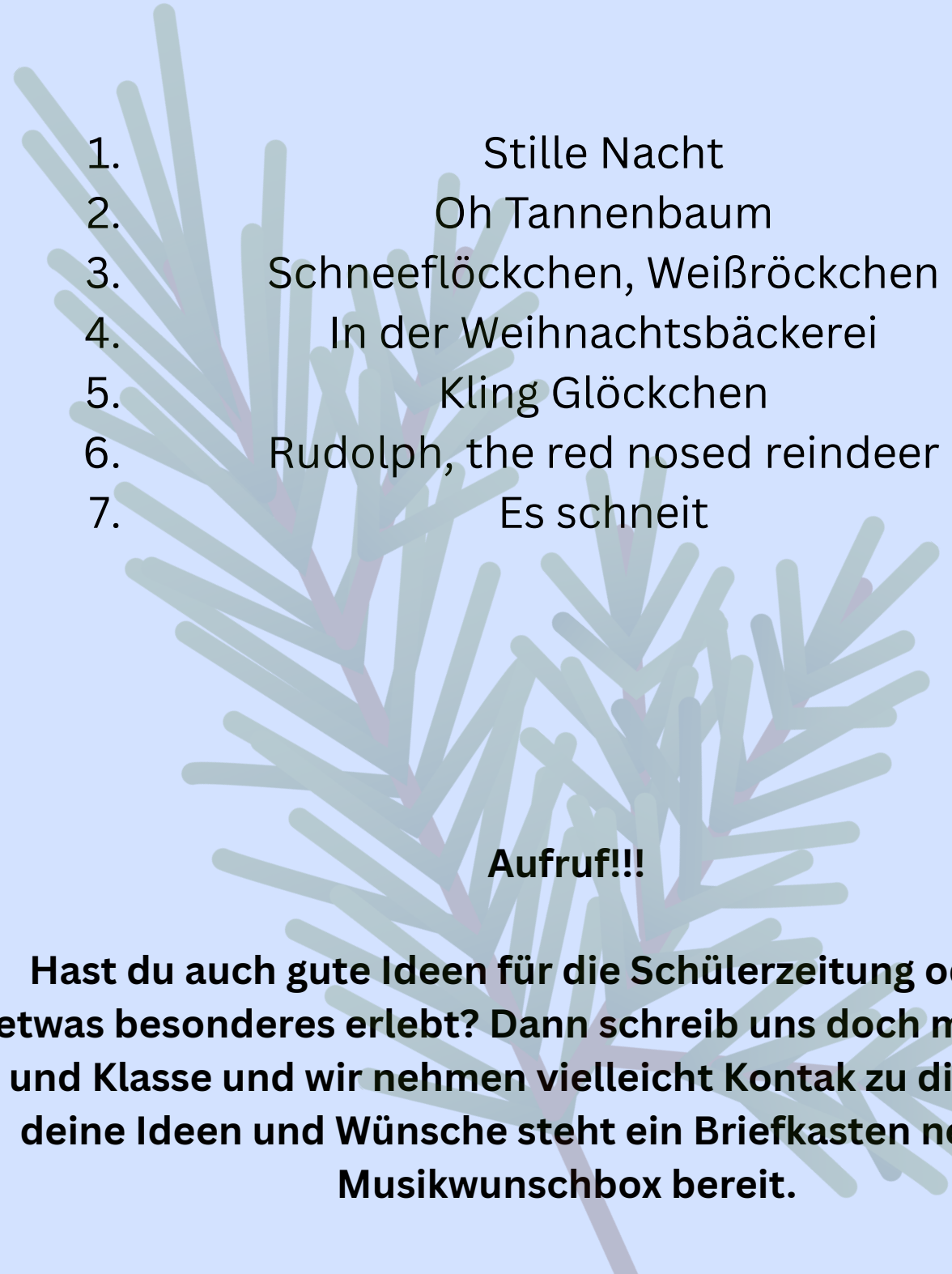


Rudolf mit der roten Nas', springt
durchs weiße Wintergras. Zieht den
Schlitten durch die Nacht, hat schon
Vielen Freud' gebracht.

Zimtsterne duften wunderbar, wie
jedes Jahr, das ist doch klar. In Omas
Küche, gebacken frisch, landen sie auf
dem Weihnachtstisch.



Auflösung Bilderrätsel

- 
1. Stille Nacht
 2. Oh Tannenbaum
 3. Schneeflöckchen, Weißbröckchen
 4. In der Weihnachtsbäckerei
 5. Kling Glöckchen
 6. Rudolph, the red nosed reindeer
 7. Es schneit

Aufruf!!!

Hast du auch gute Ideen für die Schülerzeitung oder hast etwas besonderes erlebt? Dann schreib uns doch mit Namen und Klasse und wir nehmen vielleicht Kontak zu dir auf! Für deine Ideen und Wünsche steht ein Briefkasten neben der Musikwunschbox bereit.